

## Naši milí velcí předškoláci,

máme tu konec měsíce března. Venku nám občas



, občas



, ale také sem tam už vysvitne



. To je znamení, že

se k nám blíží jarní měsíc **DUBEN**.

V dubnu nás čekají svátky, které máme všichni moc rádi. Víte, jak se jmenují? Ano, správně, jsou to Velikonoce.

Ví, někdo z vás, co znamená slovo Velikonoce? Co si pod tím představíte? Velikonoce jsou původně křesťanské svátky, svátky jara a života. Jak dříve Velikonoce lidé slavili, můžete shlédnout v loutkovém seriálu Chaloupka na vršku s názvem Jak se pomlázky ztratily

(viz odkaz <https://youtu.be/4qngXTIYjA>). Pohodlně se usadte a pozorně se dívejte. Jak se vám to líbilo? Příběh přepravte rodičům nebo prarodičům.

Velikonoční dny mají svůj řád. Na Velikonoce se uklízelo, drhlo a čistilo. Třeba na **zelený čtvrtek** – se držel přísný půst, tzn. že v tento den se jedla jen zelená strava (zelí, špenát, bylinky, řeřicha...). Když sníme alespoň hrst zeleného na Zelený čtvrtek, budeme prý po celý rok silní a zdraví. Tak hurá do toho! Hospodyně pekly jidášky, které připomínají tvarem hada, věřilo se, že pokud sníme jidáše ochrání nás to od hadího uštknutí.

**Velký pátek** – v tento den bychom se měli hned ráno umýt bystrou proudící studenou vodou, která měla ozdravit naši duši i tělo. Určitě stojí za to to vyzkoušet 😊 A v tento den se prý otevírá země a vydává své poklady.

**Bílá sobota** - v kostelech se v tento den zapalovaly velké silné svíčky „paškály“ a světil se oheň.

**Neděle Boží hod velikonoční** – věřilo se, že v neděli ráno má voda kouzelnou moc a přináší štěstí. V tento den se celá rodina sešla u svátečního stolu s povznesenou náladou. Všichni snědli kousek posvěceného vajíčka nalačno, pak se pustili do polévky a drůbežího, vepřového či jehněčího masa. Následovalo sladké pečivo – beránci, mazance. Také jste doma něco z těchto laskomin upekli? Vyfoťte nám je, rády se na ně po návratu do školky podíváme 😊.

**Velikonoční pondělí** – nazývané červené pondělí. Nejoblíbenější velikonoční den 😊. V tento den chlapi pletou pomlázky



. Určitě je dobré nechat se trochu „vyšupat“, jinak by nám hrozilo uschnutí. Děvčata chlapcům na oplátku připravovala vajíčka – kraslice. Právě velikonoční vajíčka jsou nejznámějším symbolem Velikonoc.

My Vám všem jak dětem, tak rodičům, prarodičům a známým přejeme krásné Velikonoce, a aby vám to uteklo, připravili jsme pro vás velikonoční bojovku. Užijte si to 😊.



## Zatoulané vajíčko

V jedné malé, ale krásné zahrádce u jednoho malého domečku žila hnědá slepice Jůlie. Slepici Jůlii se dobře dařilo. Jak by také ne, vedle zahrádky, kam chodila Jůlie na červíky a na žížaly stála žlutá budova. Nebyl to ledajaký dům, byla to budova mateřské školy v Záchlumí.

A v té budově se každé ráno scházely děti, jejichž maminky a tatínkové museli chodit do práce, aby svým dětem zajistily dobré živobytí. Děti si chodily každý den hrát na školní zahradu a hnědá slepice Jůlie si na děti tak zvykla, že jen co vstala, už se nemohla dočkat desáté hodiny. To byl totiž čas, kdy si děti chodily na zahradu hrát.

Přesně v deset hodin dopoledne stála u plotu a kvokala: „Děti, děti pojdte ven, budem' si hrát celý den.“ A i děti z mateřské školy se na hnědou slepici Jůlii těšily. Házely jí přes plot zelenou trávu, listy pampelišky, které Jůlie přímo milovala. Když přišla zima, děti jí přes plot sypaly zrnka pšenice, aby Jůlie neměla hlad.

Najednou však přestaly děti do mateřské školy chodit. Mateřská škola zůstala zavřená. Hnědá slepice Jůlie, ale byla smutná jen chvíli. Víte proč? Napadlo jí totiž, že než se děti vrátí, přichystá pro ně veliké překvapení. „Jaké překvapení asi“, říkáte si. „Napadá vás něco?“

Hnědá slepice Jůlie si řekla, že snese to nejkrásnější vajíčko na světě. „To budou děti koukat, jaká jsem šikovná a jak na ně myslím“, kvokala si. A jak se moc snažila, a protože opravdu chtěla všem dětem ze školky udělat radost, nakonec se jí to podařilo. Snese dětem krásné bílé hladké vajíčko. Vajíčko opatrovala jako oko v hlavě. Dávala na něj pozor ve dne i v noci.

Až jednou, chudinka odběhla, když slyšela štěkot psa, který hlídal dům. Když se vrátila, vajíčko, na kterém si dávala tolik záležet a které chtěla dětem, až se vrátí do školky dát, bylo pryč.

Hnědá slepice Jůlie se rozplakala a kvokala: „Ach já nešťastná. To jsem dopadla! Byla jsem jen zvědavá na koho to štěká pes, odběhla jsem jen na krátkou chvíli a vajíčko zmizelo. Co jen já nešťastná si počnu?“

Plakala tak usedavě, že ji zaslechla největší kamarádka „školkových“ dětí včelička Janička a přiletěla hnědé slepici Jůlii na pomoc.

Když jí hnědá slepice Jůlie řekla, co se stalo, včelička Janička se zamyslela. A dostala nápad!!!!

Řekla hnědé slepici Jůlii. „Neplač, Jůlie! Já vím, kdo nám pomůže zatoulané vajíčko najít!“

„Kdo?“ kvokala hnědá slepice Jůlie.

„No přece děti. Víš, že to jsou naši kamarádi a určitě nám s hledáním zatoulaného vejce pomůžou. Hlavně už přestaň, Jůlie, naříkat. Na slzy je vždycky času dost.“

Včelička Janička nejprve zaletěla za učitelkami a poprosila je, aby napsaly ceduli:



Včelička Janička totiž ví, že děti ze „záchlumské mateřinky“ vyřeší jakoukoliv i tu největší záhadu!

„Děti, zapojte se do hledání Jůliina vajíčka?“ pevně věříme, že ano. Včelička Janička vám určitě pomůže! Za každý splněný úkol a vyluštěnou hádanku (uhodnutý obrázek nakresli na papír a uschovej do návratu do „školky“) dostaneš od rodičů kousek vajíčka. Až složíš vajíčko celé, nalep ho na papír.

„Co se s vajíčkem stalo?“ **Vzhůru do toho a půl je hotovo!**


### Zatoulané vejce:

Úkol pro rodiče: Rozstříhejte malované vajíčko na 6 různých dílů. Díly pečlivě uschovejte. Po splnění každého úkolu dejte dětem hádanku, která bude uvedena pod úkolem. Uhodnou-li, a nakreslí-li výsledek hádanky na papír, zaslouží si jeden jakýkoliv díl vajíčka. Po splnění všech úkolů a hádanek je úkolem dětí složit kraslici a vybarvit ji.



## 1. Úkol

Prvním úkolem bude nakreslit velké vajíčko. Jak takové vajíčko vypadá? Jaký má tvar? Kdo to ví, může se pustit do práce. Pokud nevíte, jak vajíčko vypadá, poproste rodiče, aby vám jedno slepičí vajíčko ukázali. Ovál, tvar vajíčka, můžete natrénovat na tomto pracovním listu pomocí obyčejné tužky.




**Hádanka:** Malá je a stále piští  
vzná se i na smetišti.

V díře ve zdi má svou skrýš  
Kdopak je to? Přece ..... (myš)

## 2. Úkol

Vystříhni nebo překresli šablonu slepice Júlie na čtvrtku nebo tvrdší papír. Jakou barvou slepici Júlii vybarvíš? Pokud máš doma tempery můžeš slepici vybarvit pomocí prstíků (dělat tečky), použít můžeš i vodové barvy nebo pastelky.



**Hádanka:** Svůj dům nosí na zádech,  
Asi proto nemá spěch.

**Kdopak je ten silný rek?  
Uhádli jste, je to ..... (šnek)**

### 3. Úkol

Abys mohl/a najít vajíčko, je třeba naučit se tuto velikonoční koledu doprovázenou ukazováním na dlaních. Až budeš koledu umět, popros maminku, ať tě natočí na mobilní telefon a videonahrávku uloží, pak se na ni společně podíváme 😊.

## Velikonoční koleda



ŘÍKÁME POMALU S UKAZOVÁNÍM NA DLANÍCH

Paní mámo zlatičká,	Dlaně opřeme o sebe, špičky –prsty od sebe oddělíme – a stahujeme dolů, jakoby do pěstí, vzniká „srdíčko“
darujte mi vajíčka. (prosebný tón)	„prosimé“
nedáte - li vajíčka,	každá ruka zvlášť krouží zápěstí „ne ne“
uteče vám slepička, (neklesat hlasem!)	jedna dlaně narovnané, ukazováček a prsteníček druhé ruky po ní „kráčí“; propřést prsty a třepotat s nimi.
do horního rybníčka.	pravá ruka přejeđe od spod vzhůru po levé a naopak, -vytvořit kruh: spojit palce spolu a ukazováčky spolu.
A z rybníčka do louže,	prudce tlesknout jednou dlaní o druhou; prsty do sebe zesunou a palce dát na sebe – vznikne malý kruh
kdo ji odtud pomůže? (těžavě tón, výraz)	Zvednout ramena, rozhodit ruce, poté zložit k psu

Hádanka: Z funičiho klubíčka,  
Trčí samá Jehlička.

Hádanka že není těžká?  
Je to jistě tělo ..... (ježka).



#### 4. Úkol

Protože, i před Velikonocemi je důležité si protáhnout těla. Teď nás čeká velikonoční slepičí tanec. Improvizaci se mezi nekladou. Zaposlouchejte se do písničky a vymýšlejte různé taneční a pohybové variace!!!! Poproste maminku, ať váš slepičí tanec natočí a uloží, po návratu do „mateřinky“ nám tanec zatančíte 😊

Odkaz na Slepici tanec:


<https://youtu.be/yJ5iI0yBX7w>

Včelička Janička přemýšlela, kdo by nám mohl pomoci s hledáním vajíčka a napadl ji zajíček Ušáček.

Zajíčka nejlépe nalákáme čím? Kdo by věděl?

No jasně! Mrkvičkou! 😊

Vidím, že ti to myslí! Pokud máš modelínu, můžeš mrkev vymodelovat!



**Hádanka:** Zbarvená je do růžova,  
hlínu kypří stále znova.

a je velmi pomalá  
jako každá ..... (žížala).

## 5. Úkol

Tento úkol bude tvořivý s heslem „tvoří celá rodina“, pokud bys potřeboval/a s úkolem pomoci, popros rodiče nebo sourozence, určitě ti rádi pomohou.

**Budeš potřebovat:** špejli, izolepu

provázek nebo přírodní lýko na mašličku

barevný nebo bílý papír, který namaluješ hnědou pastelkou

nůžky


černou pastelku nebo fixu na nakreslení očí, nosu a fousků

**Vzor hotového výrobku:**




Vystřihni hlavu zajíčka, nebo popros rodiče, aby ti ji překreslili na barevný papír.


**Šablona hlavy zajíčka:**



**Nebo:**



**Šablona těla:**



Vystřihněte, překreslete na barevný papír. Vystřihněte z barevného papíru a složte z vajíčka „harmoniku“. Pomocí ostřené špejle nebo děrovačky (poproste rodiče) proděrujte uprostřed a navlékněte na špejli. Podlepte izolepou. Do obličeje zajíčka dokresli oči, nos a pusu. Hotovou hlavu zajíčka přilep zezadu na špejli izolepou. Můžeš dozdobit mašličkou.





**Hádanka:** Usadil se na ovoci,  
A bydlí v něm ve dne, v noci.


**Z třešní nebo jablíček  
postraší nás ..... (červíček)**

## 6. Úkol

Domaluj chybějící části obrázku, ať se nám Velikonoce neztratí, stejně jako vajíčko hnědé slepici Jůlii.

DOMALUJ KUŘÁTKO, BERÁNKA, VAJÍČKA DO HNÍZDA A KOČIČKY NA VĚTVIČKU.




*Nápady pro Aničku* 

Hádanka: Komu hlíny kopeček,  
slouží jako domeček?

Kdo má v zemi byteček?  
Uhádli jste.....(krteček).

Hurá, jsi šikulka, zvládl jsi dokončit všechny úkoly. Máš všechny kousky vajíčka pohromadě? Teď je můžeš vybarvit a vajíčko nalepit do velikonoční ošatky.



Vyřešil/a jsi zdárně všechny úkoly? Kolik zvířátek jsi uhodl? Pokud všechny, pak máš nakresleno šest různých zvířátek, která velmi dobře znáš. Nakreslená zvířátka si uschovej, až to bude možné, přineseš nám je do „školky“ ukázat 😊.

A co je nejdůležitější, našel jsi vajíčko hnědé slepice Júlie 😊.  
Jsi správný detektiv.

Už víš, co se stalo s Júliiným vajíčkem? Ano, jsi šikulka.

### Kraslice od slepice Júlie



I když to bylo těžké velice,  
z vajíčka slepice Júlie,  
stala se krásná kraslice,  
na kterou může být hrdá každá slepice.

Júlie má radost převelkou,  
že jste jí vejce najít pomohli.  
Zpívá a tancuje si s naší včelkou,  
Tralala, tralala, tydlila, tydlili.

Protože jsi zachránil slepici Jůlii její vajíčko a také Velikonoce, můžeš si vytisknout velikonoční diplom. Gratuluji 😊



Pevně doufáme, že se ti pátrání po Jůliině vajíčku líbilo a že jsi si úkoly užil/la.

Přejeme tobě bohatou pomlázku a tvé rodině krásné prožití velikonočních svátků ve zdraví a pohodě.

Opatrujte se, už se na Vás těšíme

Vaše učitelky z MŠ



Zdroje:

[www.youtube.com](http://www.youtube.com)

[www.pinterest.com](http://www.pinterest.com)